LILLESTRØM
TETT PÅ VERDEN

Retningslinjer for bruk av logo

v.1 / 2018

Hovedlogo

Logoen finnes i en horisontal og en vertikal versjon. Benytt den som passer best på formatet.

Den fargerike varianten er hovedlogo og bør benyttes i de fleste tilfeller.

Kan lastes ned i disse filformatene:
eps
pdf
png

I tillegg finnes logoen i farge-variantene som er vist til høyre.

Den fargerike logoen finnes også i PMS-farger for spesialtrykk.

Logo uten visjon

Logoen kan også benyttes uten visjonen «Tett på verden». Denne versjonen av logoen finnes i de samme fargevariantene som hovedlogoen.

Kan lastes ned i disse filformatene:
eps
pdf
png

Logosymbol med lange linjer

Logoen er satt sammen av fire deler som tilsammen representerer fire ulike sider ved Lillestrøm:

1. Teknologi – forskning – utvikling
2. Internasjonal møteplass
3. Kultur – impulser – mangfold
4. Geografi (Tett på verden)

Disse linjene kan forlenges for å forsterke inntrykket av at logoen repesenterer flere områder som samles – og for å skape et interessant visuelt uttrykk.

Et eksempel på bruk av dette kan være i animasjon, hvor de fire linjene kan bevege seg gjennom byen, tegne opp konturen av en skyline, av mennesker, kart, veinett, fly, tog, og aktiviteter – og til slutt samles i logoen.

Vær kreativ med hvordan dette kan benyttes!

Logoen skal ikke endres

Det er ikke tillatt å endre proporsjonene, formene eller teksten i logoen.

Det er tillatt å endre farge for å sørge for at logoen er godt tilpasset ethvert prosjekt. Sørg for å benytte sterke, rene farger som gir samme generelle uttrykk som hovedlogoen. Hent gjerne inspirasjon fra fargebruken i rutekart o.l.

NB! Gjør dette kun dersom det er nødvendig. I de fleste tilfeller vil en av de opprinnelige logovariantene egne seg.

LILLESTRØM
TETT PÅ VERDEN

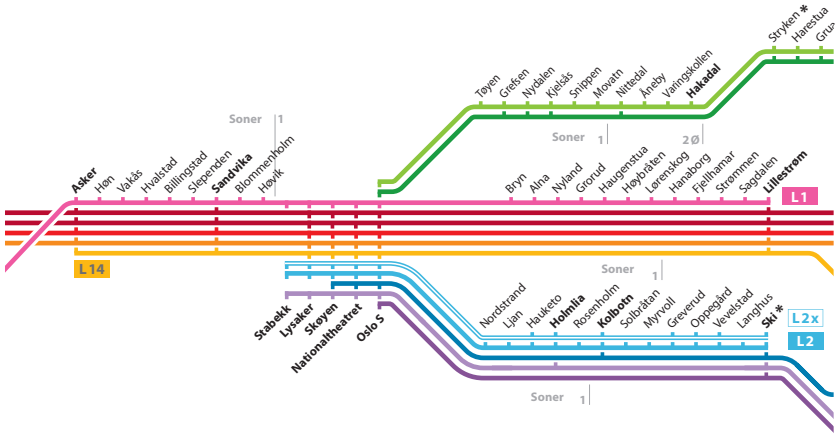

Plassering av logoen

Det er viktig at logoen er synlig og lesbar. Pass på at den ikke plasseres på bakgrunner som er for urolige eller for mørke.

Logoen bør plasseres på en hvit bakgrunn (med unntak av de rent hvite logo-variantene). Benytt gjerne en tag som vist til høyre, dersom logoen skal plasseres på et bilde eller en farget bakgrunn. Avstanden fra logoen til kantene på tag-en skal minst tilsvare avstanden mellom symbolet og teksten i logoen. Dette gjelder også som minimumsavstand til alle andre elementer. Logoen kan gjerne ha mer luft rundt seg enn minimumskravet.





Minimumsavstanden til andre elementer er basert på avstanden mellom symbolet og teksten i logoen.

Farger

Profilfargene er sterke, rene og varme. Dersom andre farger benyttes bør de være like fargesterke, for å bevare logoens karakter.

Oransje

CMYK	c0 m70 y100 k0
RGB	r208 g101 b22
PMS	166 C

Gul

CMYK	c0 m35 y100 k5
RGB	r222 g168 b18
PMS	124 C

Lys grønn

CMYK	c45 m0 y100 k0
RGB	r171 g196 b50t
PMS	376 C

Mørk grønn

CMYK	c100 m0 y100 k30
RGB	r28 g117 b55
PMS	356 C

Typografi

Profilfont er Proxima Nova Condensed. De som har tilgang til Adobe Creative Cloud kan finne fonten i Adobe Typekit.

Thin

Thin Italic

Light

Light Italic

Regular

Italic

Medium

Medium Italic

Semibold

Semibold Italic

Bold

Bold Italic

Extrabold

Extrabold Italic

Black

Black Italic

Proxima Nova Condensed Thin

A B C D E F G H I J K L M N O P Q R S T U V W X Y Z Æ Ø Å

a b c d e f g h i j k l m n o p q r s t u v w x y z æ ø å

1 2 3 4 5 6 7 8 9 0 & % # @

Proxima Nova Condensed Regular

A B C D E F G H I J K L M N O P Q R S T U V W X Y Z Æ Ø Å

a b c d e f g h i j k l m n o p q r s t u v w x y z æ ø å

1 2 3 4 5 6 7 8 9 0 & % # @

Proxima Nova Condensed Bold

A B C D E F G H I J K L M N O P Q R S T U V W X Y Z Æ Ø Å

a b c d e f g h i j k l m n o p q r s t u v w x y z æ ø å

1 2 3 4 5 6 7 8 9 0 & % # @

Proxima Nova Condensed Black

A B C D E F G H I J K L M N O P Q R S T U V W X Y Z Æ Ø Å

a b c d e f g h i j k l m n o p q r s t u v w x y z æ ø å

1 2 3 4 5 6 7 8 9 0 & % # @

Eksempler på logoen i bruk

Her vises eksempler på hvordan logoen kan brukes på ulike flater. Velg den logovarianten som egner seg best i hvert tilfelle.

Sørg for at logoen er godt synlig og lesbar, og har god kontrast til bakgrunnen den plasseres på.

Eksempler på logoen i bruk

Eksempler på logoen i bruk

Eksempler på logoen i bruk

LILLESTRØM
TETT PÅ VERDEN